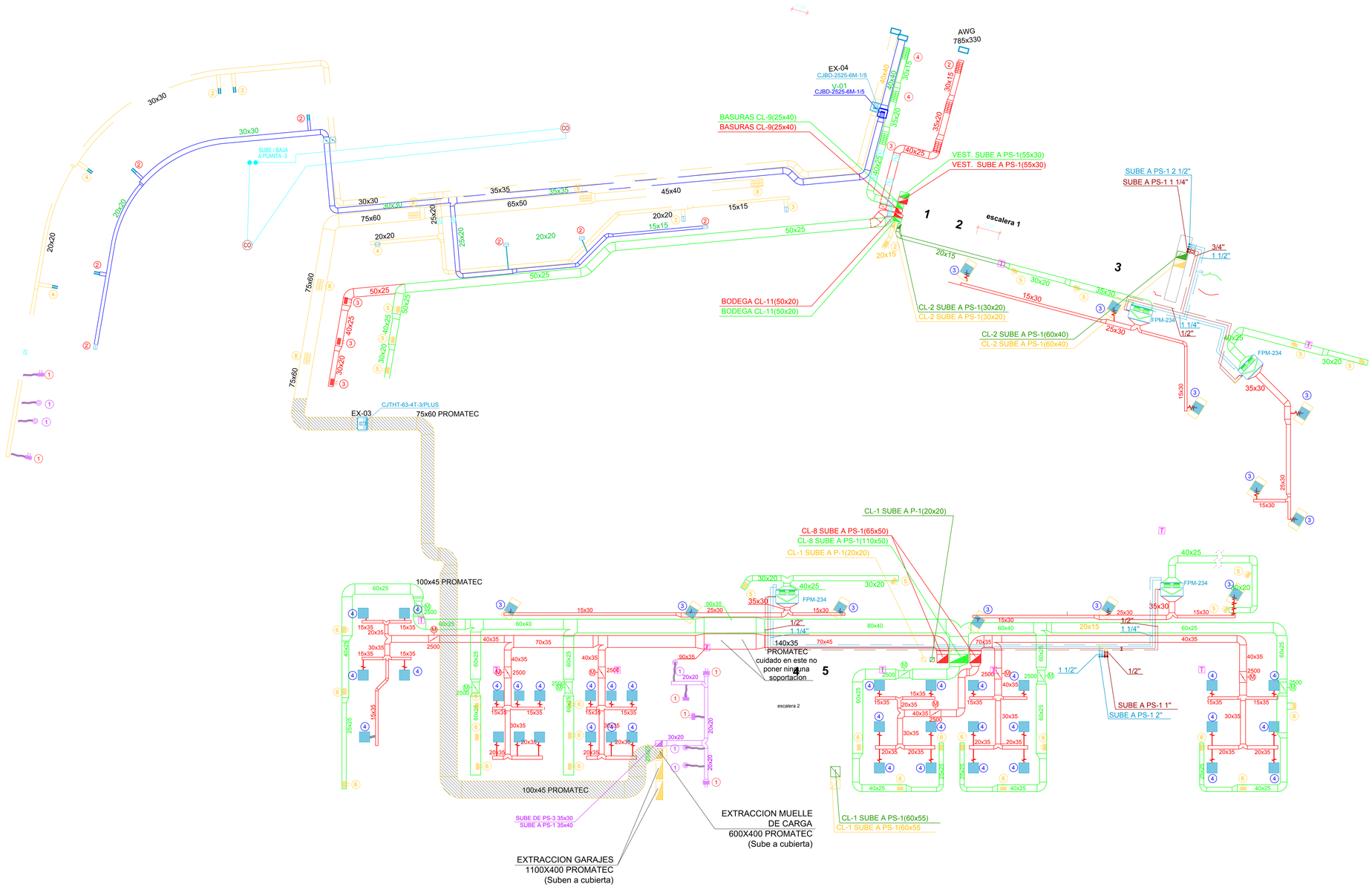
AWG
785x330
EX-04
CJBD-2525-6M-1/5
V-01
CJBD-2525-6M-1/5
BASURAS CL-9(25x40)
BASURAS CL-9(25x40)
VEST. SUBE A PS-1(55x30)
VEST. SUBE A PS-1(55x30)
SUBE A PS-1 2 1/2"
SUBE A PS-1 1 1/4"
SUBE / BAJA
A PLANTA -3
escalera 1
BODEGA CL-11(50x20)
BODEGA CL-11(50x20)
CL-2 SUBE A PS-1(30x20)
CL-2 SUBE A PS-1(30x20)
CL-2 SUBE A PS-1(60x40)
CL-2 SUBE A PS-1(60x40)
FPM-234
CJTHT-63-4T-3/PLUS
EX-03
75x60 PROMATEC
100x45 PROMATEC
CL-1 SUBE A P-1(20x20)
CL-8 SUBE A PS-1(65x50)
CL-8 SUBE A PS-1(110x50)
CL-1 SUBE A P-1(20x20)
140x35
PROMATEC
cuidado en este no
poner ninguna
soportacion
escalera 2
SUBE A PS-1 1"
SUBE A PS-1 2"
CL-1 SUBE A PS-1(60x55)
CL-1 SUBE A PS-1(60x55
SUBE DE PS-3 35x30
SUBE A PS-1 35x40
EXTRACCION MUELLE
DE CARGA
600X400 PROMATEC
(Sube a cubierta)
EXTRACCION GARAJES
1100X400 PROMATEC
(Suben a cubierta)

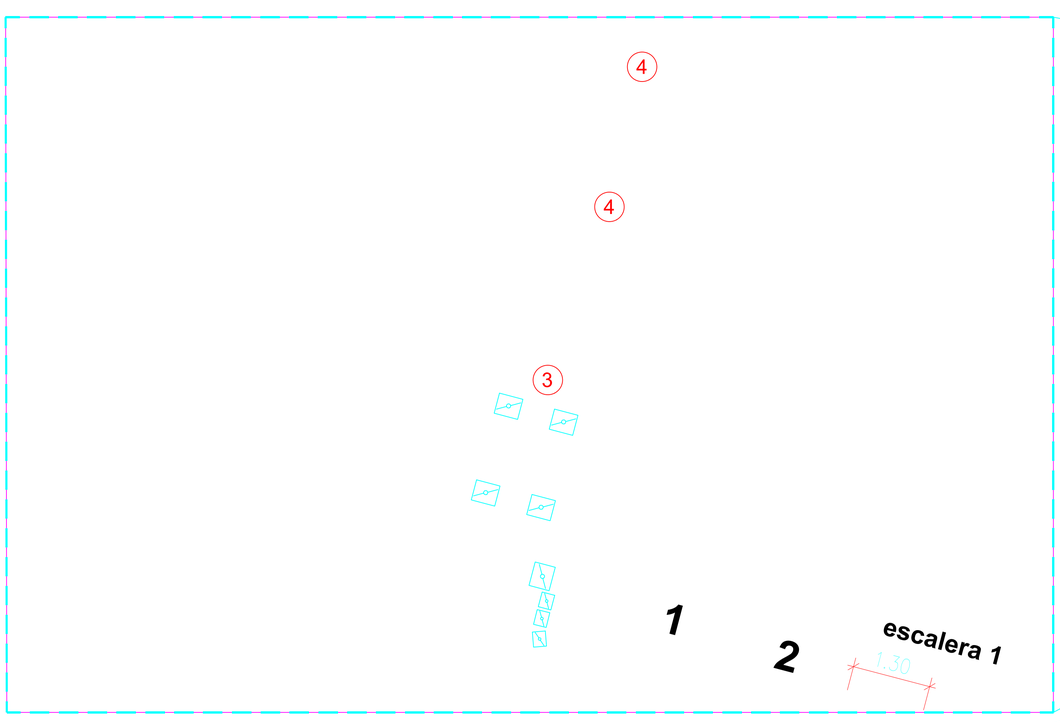

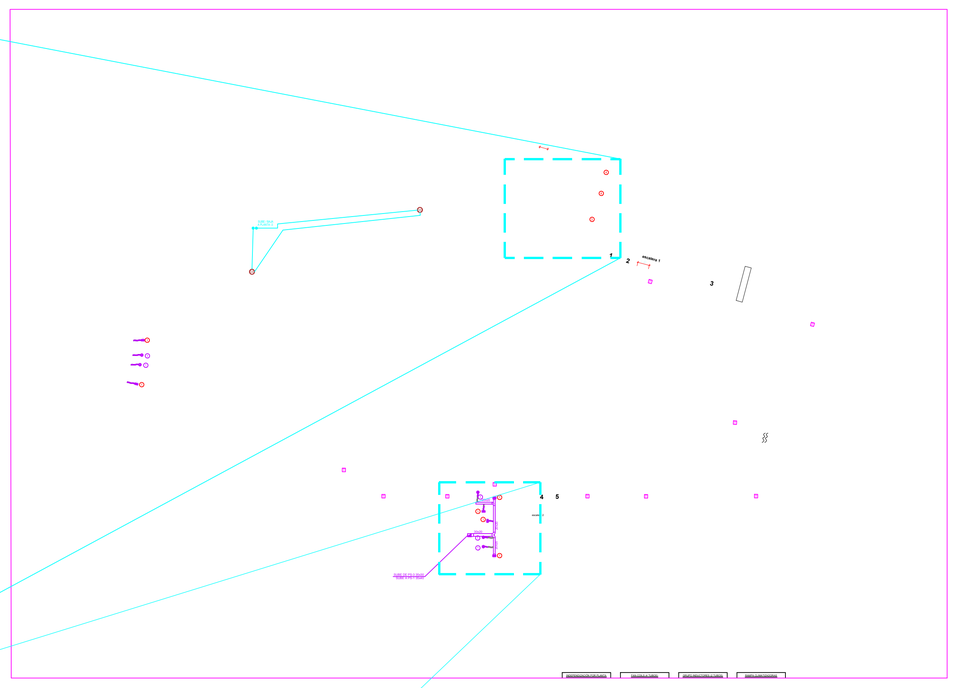

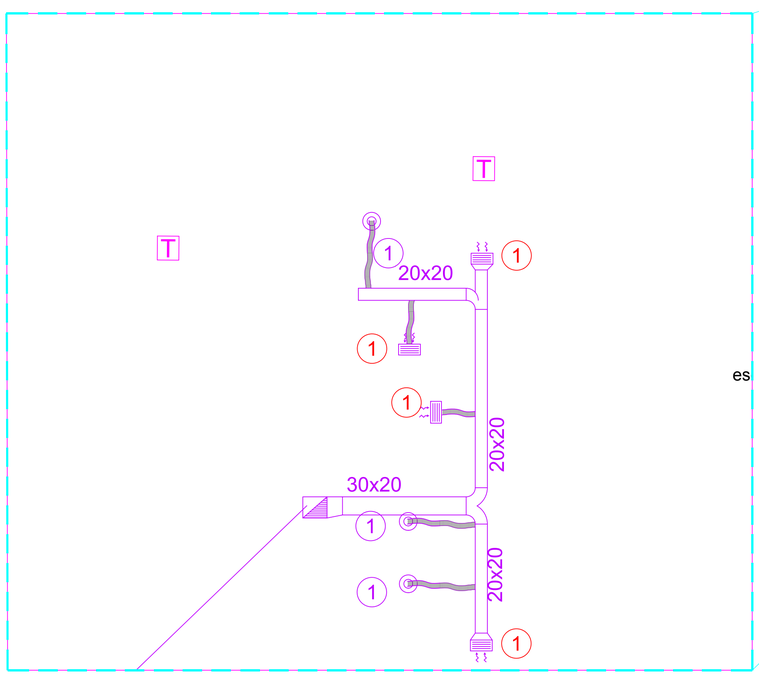

LEYENDA DE CLIMATIZACION	LEYENDA DE CLIMATIZACION
CONDUCTO CLIMAVER EXTRACCION ASEOS	INDUCTOR
CONDUCTO CLIMAVER DE IMPULSION	DIFUSOR ROTACIONAL VDW-Q-H 600X24 TROX
CONDUCTO DE CLIMAVER DE EXTRACCION	DIFUSOR DCS ROTACIONAL INTEGRADO EN PLACA DE 600X600
CONDUCTO CLIMAVER DE RETORNO	DIFUSOR ADLR-C CIRCULAR INTEGRADA 1200X600
CONDUCTO CLIMAVER DE DIFUSION	DIFUSOR ADLR-C CIRCULAR INTEGRADO 600X600
MONTANTE DE DIFUSION	BOCA DE EXTRACCION LVS-100
MONTANTE DE EXTRACCION	TUBO ESPIROFLEX
MONTANTE DE EXTRACCION ASEOS	REGULADOR DE CAUDAL DE IMPULSION
	TERMOSTATO AMBIENTE
	TODOS LOS CAUDALES (Q) EXPRESADOS EN m3/h

Revisión	Fecha	Observaciones-modificaciones	Dibujado	Aprobado

Asunto	INSTALACIONES MECANICAS BASQUE CULINARY CENTER
Solicitante	.
Cliente	BASQUE CULINARY CENTER

	Referencia	Fecha	Plano Nº	Dibujado	Aprobado	Escala plano	Escala ploter
Oferta	.	.	.	.	.	.	.
Estudio	.	.	.	.	.	.	.
Proyecto	10.131	18.10.2010	315	IVR	JPP	1/50	1/1

Titulo Plano : CLIMATIZACION CONDUCTOS
PLANTA 2
ASEOS

Archivo CAD: PLANTA 2-REV7.dwg

Ondoan

www.ondoan.com

FORMATO ORIGINAL DIN A-1
594 X 841



INDEPENDIZACIÓN POR PLANTA

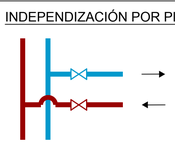

FAN-COILS (4 TUBOS)

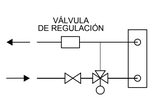

GRUPO INDUCTORES (2 TUBOS)

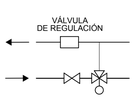

RAMPA CLIMATIZADORAS

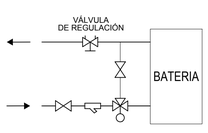

TUBERIAS FRIGORIFICAS
TUBERIA AGUA IDA
TUBERIA AGUA RETORNO
MONTANTE
LLAVE DE PASO
INDUCTOR 600X2100
INDUCTOR 600X1800
INDUCTOR 600X1200

Revisión	Fecha	Observaciones-modificaciones	Dibujado	Aprobado

Asunto	INSTALACIONES MECANICAS BASQUE CULINARY CENTER
Solicitante	.
Cliente	BASQUE CULINARY CENTER

	Referencia	Fecha	Plano Nº	Dibujado	Aprobado	Escala plano	Escala ploter
Oferta	.	.	.	.	.	.	.
Estudio	.	.	.	.	.	.	.
Proyecto	10.131	18.10.2010	305	IVR	JPP	1/150	1/1

Titulo Plano : CLIMATIZACION TUBERIAS
PLANTA 2
.

Archivo CAD: PLANTA 2-REV7.dwg

FORMATO ORIGINAL DIN A-1
594 X 841

www.ondoan.com

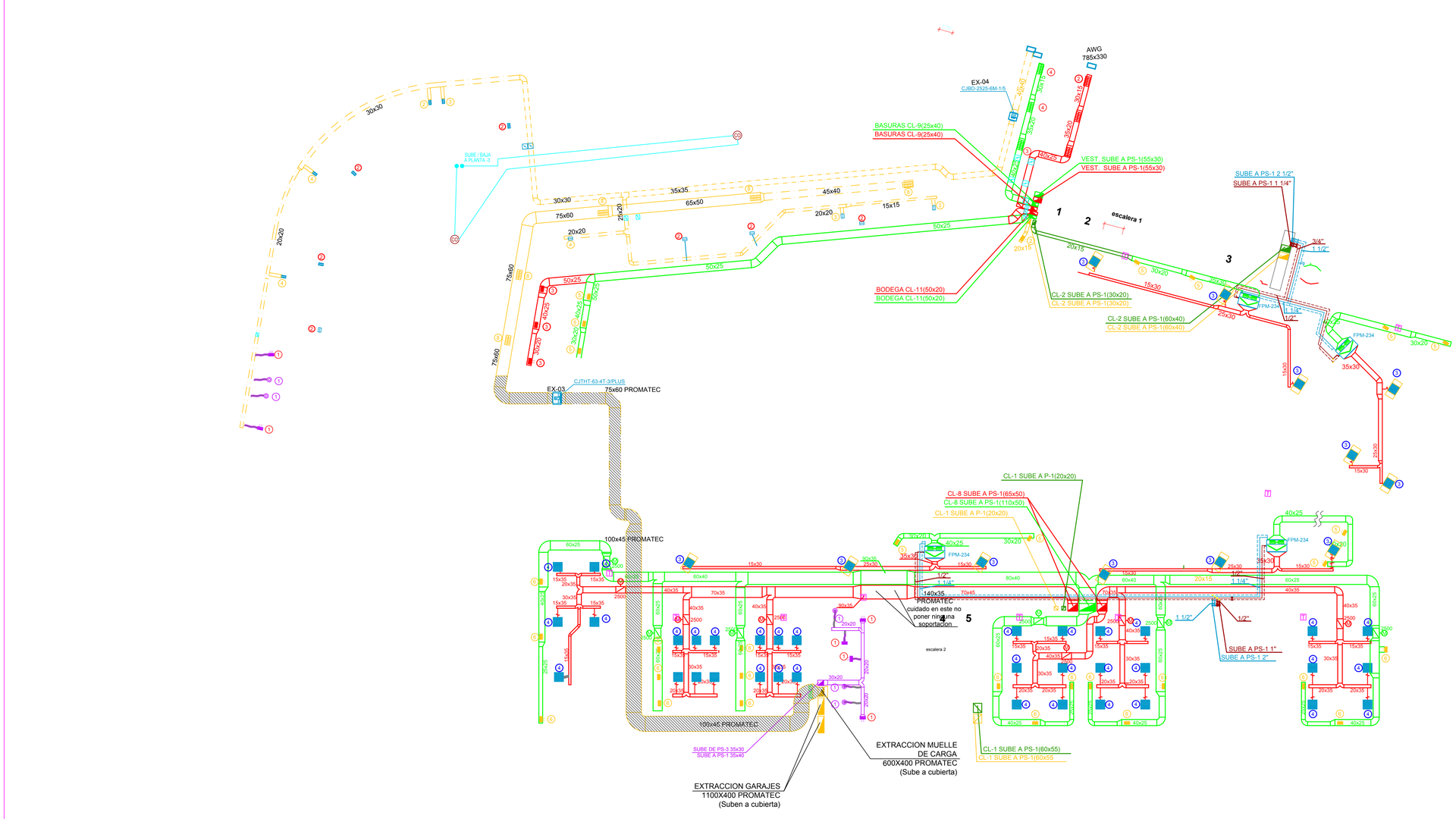

LEYENDA DE CLIMATIZACION	
	CONDUCTO CLIMAVER EXTRACCION ASEOS
	CONDUCTO CLIMAVER DE IMPULSION
	CONDUCTO DE CLIMAVER DE EXTRACCION
	CONDUCTO CLIMAVER DE RETORNO
	CONDUCTO CLIMAVER DE DIFUSION
	MONTANTE DE DIFUSION
	MONTANTE DE EXTRACCION
	MONTANTE DE EXTRACCION ASEOS

LEYENDA DE CLIMATIZACION	
	INDUCTOR
	DIFUSOR ROTACIONAL VDW-Q-H 600X24 TROX
	DIFUSOR DCS ROTACIONAL INTEGRADO EN PLACA DE 600X600
	DIFUSOR ADLR-C CIRCULAR INTEGRADA 1200X600
	DIFUSOR ADLR-C CIRCULAR INTEGRADO 600X600
	BOCA DE EXTRACCION LVS-100
	TUBO ESPIROFLEX
	REGULADOR DE CAUDAL DE IMPULSION
	TERMOSTATO AMBIENTE
TODOS LOS CAUDALES (Q) EXPRESADOS EN m3/h	

LEYENDA DE CLIMATIZACION IMPULSION - EXTRACCION - RETORNO	
	CONDUCTO CLIMAVER DE IMPULSION
	CONDUCTO CLIMAVER DE RETORNO
	REJILLA DE IMPULSION
	REJILLA DE EXTRACCION

CLIMATIZADORAS	
CL-1	AIRE PRIMARIO ESTE
CL-2	AIRE PRIMARIO OESTE
CL-5	COMEDOR PERSONAL
CL-6	AUDITORIO
CL-7	RESTAURANTE
CL-8	TALLERES
CL-9	BASURAS
CL-10	VESTUARIOS
CL-11	BODEGA

REJILLAS	
REJILLAS DE EXTRACCIÓN / RETORNO	
1	AT-AG 225x125
2	AT-AG 325x125
3	AT-AG 325x165
4	AT-AG 425x165
5	AT-AG 425x225
6	AT-AG 525x225
7	AT-AG 525x325
8	AT-AG 825x325
BOCA DE EXTRACCIÓN	
1	LVS-100

REJILLAS	
DIFUSORES	
1	DCSN-315 en placa 1200x600
2	DCSN-315 en placa 600x600
3	DCSN-400 en placa 1200x600
4	DCSN-400 en placa 600x600
5	DUE-S-0-LB/315
REJILLAS DE IMPULSION	
1	AT-AG 225x125
2	AT-AG 425x165
3	AT-AG 425x225

INDUCTORES	
INDUCTORES	
1	1200x600
2	1500x600
3	1800x600
4	2100x600

Revisión	Fecha	Observaciones-modificaciones	Dibujado	Aprobado

Asunto	INSTALACIONES MECANICAS BASQUE CULINARY CENTER
Solicitante	.
Cliente	BASQUE CULINARY CENTER

	Referencia	Fecha	Plano Nº	Dibujado	Aprobado	Escala plano	Escala ploter
Oferta	.	.	.	.	.	.	.
Estudio	.	.	.	.	.	.	.
Proyecto	10.131	18.10.2010	314	IVR	JPP	1/150	1/1

Titulo Plano : CLIMATIZACION CONDUCTOS
PLANTA 2
.

Archivo CAD: PLANTA 2-REV7.dwg

FORMATO ORIGINAL DIN A-1
594 X 841

www.ondoan.com